

# **Havells Sylvania Argentina S.A.**

**MEMORIA Y ESTADOS CONTABLES AL 31 DE DICIEMBRE DE 2014  
COMPARATIVOS CON EL 31 DE DICIEMBRE DE 2013.**

## **INDICE**

Nomina del Directorio

Memoria

Estado de Situación Patrimonial Comparativo

Estado de Resultados Comparativo

Estado de Evolución del Patrimonio Neto Comparativo

Estado de Flujo de Fondos Comparativo

Notas

Anexos

Informe del Auditor

# **Havells Sylvania Argentina S.A.**

## **NOMINA DEL DIRECTORIO**

**PRESIDENTE**

**Fernando C. Arnedo de Vega**

**DIRECTOR SUPLENTE**

**Juan Marcos Di Vincenzo**

### **VENCIMIENTO DEL MANDATO DE LOS SEÑORES DIRECTORES:**

Hasta la Asamblea General Ordinaria que trate los Estados Contables del 31 de Diciembre de 2015

## Havells Sylvania Argentina S.A.


ESTADO DE SITUACION PATRIMONIAL AL al 31 de Diciembre de 2014 Comparativo con el ejercicio anterior ( en pesos ).

	31/12/2014	31/12/2013		31/12/2014	31/12/2013
<b>ACTIVO</b>			<b>PASIVO</b>		
<b>ACTIVO CORRIENTE</b>			<b>PASIVO CORRIENTE</b>		
Caja y Bancos (Nota 4a)	3.855.379,04	2.062.847,77	Cuentas por Pagar (Nota 4f)	56.407.319,36	21.928.826,8
Inversiones Corrientes (Nota 4b)	3.514,97	3.052,29	Deudas Fiscales (Nota 4g)	1.038.599,87	113.118,2
Créditos por Ventas (Nota 4c)	48.682.625,36	24.430.065,63	Deudas Sociales (Nota 4h)	500.673,22	98.612,7
Otros Créditos (Nota 4d)	16.739.857,04	13.063.016,67	Deudas Bancarias y Financ. (Nota 4i)	2.178.494,33	5.486.199,7
Bienes de Cambio	22.334.172,51	9.594.156,95	Otras Deudas (Nota 4j)	3.263.488,72	370.591,3
<b>Total del activo corriente</b>	<b>91.615.548,92</b>	<b>49.153.139,31</b>	<b>Total del pasivo corriente</b>	<b>63.388.575,50</b>	<b>27.997.348,4</b>
<b>ACTIVO NO CORRIENTE</b>			<b>PASIVO NO CORRIENTE</b>		
Bienes de Uso (Anexo 2 y Nota 2)	237.566,24	364.295,79	Deudas Bancarias (Nota 4k)	0,00	0,0
Otros Créditos (Nota 4e)	101.166,00	101.166,00	Otras Deudas (Nota 4l)	0,00	0,0
<b>Total del activo no corriente</b>	<b>338.732,24</b>	<b>465.461,79</b>	<b>Total del Pasivo no corriente</b>	<b>0,00</b>	<b>0,0</b>
<b>TOTAL DEL ACTIVO</b>	<b>91.954.281,16</b>	<b>49.618.601,10</b>	<b>TOTAL DEL PASIVO</b>	<b>63.388.575,50</b>	<b>27.997.348,4</b>
			<b>PATRIMONIO NETO</b>	28.565.705,66	21.621.252,6
			(Según estado respectivo)		
			<b>TOTAL</b>	<b>91.954.281,16</b>	<b>49.618.601,10</b>

Las notas 1 a 5 que se acompañan forman parte integrante de este estado.

Informe profesional de fecha 24 de Abril de 2014, extendido por separado.

Presidente

  
 Dr. Eduardo A. Santillipo  
 T° 235 F° 240 CPCECABA (UBA)  
 Contador Publico

## Havells Sylvania Argentina S.A.


**ESTADO DE RESULTADOS correspondiente al ejercicio cerrado el  
el 31 de Diciembre de 2014 comparativo con el ejercicio anterior ( en pesos )**

	31/12/2014	31/12/2013
	\$	\$
Ingresos por Servicios	116.693.537,61	75.569.538,20
Costos de los Servicios Prestados	-73.952.627,45	-77.233.545,15
Ganancia Bruta	42.740.910,16	-1.664.006,95
menos: ( Según Anexo 1 )		
Gastos Administración	-7.038.278,10	-8.176.006,38
Gastos de Comercialización	-22.208.773,73	-12.362.533,28
Resultados Financieros y por Tenencia	-6.598.948,10	-8.947.279,89
	-35.845.999,93	
Otros Ingresos y Egresos	48.994,89	263.890,72
Resultado del Ejercicio antes del Impuesto a las Ganancias	6.943.905,12	-30.885.935,78
Impuesto a las Ganancias	0,00	0,00
Resultado del Ejercicio (G)	6.943.905,12	-30.885.935,78

Las notas 1 a 5 que se acompañan forman parte integrante de este estado.

Informe profesional de fecha 24 de abril de 2015, extendido por separado.

Presidente


  
 Dr. Eduardo A. Sanfilippo  
 T° 235 F° 240 CPCECABA ( UBA )  
 Contador Publico

## Havells Sylvania Argentina S.A.

**ESTADO DE EVOLUCION DEL PATRIMONIO NETO por el ejercicio económico cerrado el 31 de Diciembre de 2014**  
Comparativo con el ejercicio anterior ( en pesos )

CONCEPTO	APORTES DE LOS PROPIETARIOS						GANANCIAS RESERVADAS			RESULTADOS NO ASIGNADOS		TOTAL DEL PATRIMONIO NETO		
	CAPITAL SUSCRITO	APORTES IRREVOCABLES	PRIMA DE EMISION	TOTAL CAPITAL	LEGAL	FACULTATIVA	RESULTADOS NO ASIGNADOS	31/12/2014		31/12/2013				
								9.960.664,00	0,00	25.264.548,56	35.225.212,56	383.316,50	3.386.509,50	-17.373.785,89
Saldos al inicio del ejercicio														
Aumento de Capital Anterior														
Ajuste de Cuentas														
Capitalizaciones del Ejercicio	0,00		547,87	547,87		0,00		0,00			0,00	547,87	0,00	0,00
Absorcion Perdida según Asamblea General Ordinaria del 27/12/2013			0,00					0,00			0,00		0,00	6.728.799,95
Resultado del Ejercicio - Perdida -											6.943.905,12	6.943.905,12	6.943.905,12	-30.885.935,78
<b>SALDOS AL CIERRE DEL EJERCICIO</b>	<b>9.960.664,00</b>	<b>0,00</b>	<b>25.265.096,43</b>	<b>35.225.760,43</b>	<b>383.316,50</b>	<b>3.386.509,50</b>	<b>-10.429.880,77</b>	<b>28.565.705,66</b>	<b>21.621.252,67</b>	<b>21.621.252,67</b>	<b>21.621.252,67</b>	<b>21.621.252,67</b>	<b>21.621.252,67</b>	<b>21.621.252,67</b>

Las notas 1 a 5 que se acompañan forman parte integrante de este estado.  
Informe profesional de fecha 24 de Abril de 2015, extendido por separado.

  
 Dr. Eduardo A. Sanfilippo  
 Nº 235 Fº 240 CPCECAPA (UBA)  
 Contador Público (UBA)

Presidente

## Havells Sylvania Argentina S.A.


**ESTADO DE FLUJO DE EFECTIVO correspondiente al ejercicio cerrado el  
el 31 de Diciembre de 2014 comparativo con el ejercicio anterior ( en pesos )**

	<b>31/12/2014</b>	<b>31/12/2013</b>
Efectivo al inicio del ejercicio	2.062.847,77	2.645.796,00
Efectivo al cierre del ejercicio	3.855.379,04	2.062.847,77
<b>Aumento ( Disminucion ) neta del efectivo</b>	<b>1.792.531,27</b>	<b>-582.948,23</b>
<b><u>Causas de las variaciones del efectivo</u></b>		
<b><u>Actividades Operativas</u></b>		
Perdidas/Ganancias del ejercicio	6.943.905,12	-30.885.935,78
Ajuste para arribar al flujo neto de efectivo proveniente de las actividades operativas		
Depreciacion de bienes de uso	266.545,64	364.088,89
Ajuste Resultado Ejercicios Anteriores	0,00	0,00
Cambios en activos y pasivos operativos		
Disminucion/Aumento en credito por ventas	-24.252.559,73	6.607.065,37
Disminucion/Aumento en Inversiones	-462,68	-389,29
Aumento/Disminucion en otros creditos	-3.676.840,37	-419.331,27
Disminucion/Aumento en bienes de cambio	-9.872.133,25	10.297.623,05
Aumento/Disminucion en otros creditos no corrientes	0,00	-17.732,50
Disminucion/Aumento en cuentas por pagar	34.478.492,41	9.326.384,95
Aumento/Disminucion en deudas financieras	-2.944.005,45	-1.769.537,22
Disminucion/Aumento en remuneraciones y cargas soc.	402.061,07	-16.879,85
Aumento/Disminucion en cargas fiscales	925.481,65	-167.838,78
Disminucion/Aumento en otros pasivos	2.892.897,39	-425.647,67
<b><u>Flujo Neto de efectivo generado por (utilizado en) las Actividades Operativas</u></b>	<b>5.163.381,80</b>	<b>-7.108.130,10</b>
<b><u>Actividades de Inversion</u></b>		
Pagos por Compra de Bienes de Uso	-139.816,09	-203.618,08
Aumento de Capital	547,87	6.728.799,95
<b><u>Flujo Neto de efectivo generado por (utilizado en) las Actividades de Inversion</u></b>	<b>-139.268,22</b>	<b>6.525.181,87</b>
<b>Aumento ( Disminucion ) neta del efectivo</b>	<b>5.024.113,58</b>	<b>-582.948,23</b>

Las notas 1 a 5 que se acompañan forman parte integrante de este estado.

Informe profesional de fecha 24 de Abril de 2015, extendido por separado.

Presidente

  
 Dr. Eduardo A. Sanfilippo  
 Nº Fº 240 CPCECABA (UBA)  
 Contador Publico

## Havells Sylvania Argentina S.A.

### NOTAS A LOS ESTADOS CONTABLES

Correspondientes al ejercicio económico expresado al 31 de diciembre de 2014  
Comparativo con el ejercicio anterior

#### NOTA 1: NORMAS CONTABLES APLICADAS

Los presentes estados contables han sido preparados de conformidad con las normas contables profesionales vigentes en la Ciudad Autónoma de Buenos Aires.  
La Sociedad ha aplicado las normas contables profesionales dispuestas por las Resoluciones Técnicas de la Federación Argentina de Consejos Profesionales de Ciencias Económicas de Ciudad de Buenos Aires (F.A.P.C.P.C.E.) con las últimas modificaciones vigentes aprobadas por el Consejo Profesional de Ciencias Económicas de la Ciudad Autónoma de Buenos Aires (C.P.C.E.C.A.B.A.) excepto las referidas a la Resolución Técnica N° 26 sobre Adopción de las Normas Internacionales de Información Financiera (NIIF) del Consejo de Normas Internacionales de Contabilidad (IASAB)

#### NOTA 2: CONSIDERACION DE LOS EFECTOS DE LA INFLACION.

De acuerdo a las normas contables profesionales que rigen en nuestro país, los estados contables debían reconocer en forma integral los efectos de la inflación hasta el 31/08/1995. A partir de esa fecha y de acuerdo con normas contables profesionales y con requerimientos de los organismos de control, se había discontinuado la reexpresión establecida por la Resolución Técnica N° 6 con las modificaciones producidas por la Resolución Técnica N° 19, ambas de la F.A.C.P.C.E.  
Con fecha de 25 de marzo de 2003, el Poder Ejecutivo Nacional emitió el Decreto N° 664 que estableció que los estados contables de ejercicios que cerraran a partir de esa fecha discontinuaran la reexpresión por inflación.  
Las normas contables profesionales establecen que la discontinuación en la aplicación del método de reexpresión establecido por la Resolución Técnica N° 6 debió efectuarse a partir del 1° de octubre de 2003.

#### NOTA 2: CRITERIOS DE VALUACIÓN.

Se han aplicado los siguientes criterios de valuación:

a) Bienes de Uso

Han sido valuados a su costo de adquisición, reexpresado a moneda de cierre del ejercicio, neto de las amortizaciones acumuladas correspondientes. El valor de los Bienes de Uso, considerados en su conjunto, no supera su valor de utilización económica.

b) Caja y Bancos, Créditos y Deudas en Moneda Nacional

Están valuados a su valor nominal incorporando en caso de corresponder, los intereses devengados al cierre de cada ejercicio, según las cláusulas de cada operación.

c) Caja y Bancos, Créditos y Deudas en Moneda Extranjera

Los activos y pasivos en moneda extranjera han sido valuados al tipo de cambio vigente a la fecha de cierre del ejercicio

#### NOTA 3: NORMAS CONTABLES DE EXPOSICIÓN.

a) La exposición de los presentes Estados Contables ha sido realizada siguiendo los lineamientos establecidos en las Resoluciones Técnicas 8 y 11 de la Federación Argentina de Consejos Profesionales de Ciencias Económicas, aprobadas por Resolución CD 087/2003 por el Consejo Profesional de Ciencias Económicas de la Ciudad Autónoma de Buenos Aires.

b) En el Estado de Resultados se expone en forma conjunta bajo la denominación

"Resultados Financieros y por Tenencia", los siguientes conceptos:

- \* Egresos Financieros
- \* Ingresos Financieros

c) Las cifras se expresan en pesos y en forma comparativa con el ejercicio anterior.

#### NOTA 4: COMPOSICIÓN DE LOS PRINCIPALES RUBROS DEL ESTADO DE SITUACIÓN PATRIMONIAL

Se expone a continuación la composición de los principales rubros del Estado de Situación Patrimonial.

(en pesos)

	31/12/2014	31/12/2013
<b>a) CAJA Y BANCOS</b>		
Caja en Moneda Nacional	6.296,00	17.245,08
Caja en Moneda Extranjera	9.264,26	17.456,15
Bancos en Moneda Nacional	3.839.818,78	2.028.146,54
	<u>3.855.379,04</u>	<u>2.062.847,77</u>
<b>b) INVERSIONES CORRIENTES</b>		
Fondos Comunes de Inversión	3.514,97	3.052,29
	<u>3.514,97</u>	<u>3.052,29</u>
<b>c) CREDITOS POR VENTAS</b>		
Comunes en Moneda Nacional	29.772.445,35	12.940.098,37
Comunes en Moneda Extranjera	832.499,93	4.193.408,84
Havells Chile	6.149.028,50	0,00
Valores a Depositatar	8.313.547,34	6.285.383,73
Deudores Morosos	808.540,04	818.033,11
Valores en Custodia	4.580.924,66	1.261.220,42
Menos: Previsión para Deudores Incobrables	-1.774.360,46	-1.068.078,84
	<u>48.682.625,36</u>	<u>24.430.065,63</u>

## Havells Sylvania Argentina S.A.

NOTAS A LOS ESTADOS CONTABLES ( Continuacion )

en pesos


	31/12/2014	31/12/2013
<b>NOTA:4 ( Continuacion )</b>		
<b>d) OTROS CREDITOS</b>		
Anticipo a Proveedores en Moneda Extranjera	5.636,07	185.411,79
Seguros a Devengar	20.608,11	30.299,55
Seguros a Recuperar	16.702,91	0,00
Anticipos para Viajes	0,00	11.937,91
Gastos por Cta.y Orden de 3ros.	0,00	53.505,51
Gastos a Devengar	8.053,91	0,00
Anticipos de Sueldos	4.000,00	0,00
Anticipos de Aduana	3.322.594,82	0,00
Anticipos a Despachante	247.568,53	52.590,31
Impuesto a las Ganancias. Saldo a Favor	6.087.897,87	3.243.782,34
Retencion Imp.a las Ganancias	4.000.388,88	2.905.167,78
Imp.a los Creditos Bancarios. Pago a cuenta	221.630,72	24.539,67
Impuestos al Valor Agregado	0,00	4.592.020,64
Credito Ganancia Minima Presunta	956.882,57	462.339,82
Anticipos Ganancia Minima Presunta	311.561,95	421.012,31
Saldo a Favor Ganancia Minima Presunta	170.618,25	0,00
Ingresos Brutos.Saldo a Favor	824.304,27	736.702,18
Retenciones Ing.Brutos Tucuman	28.674,72	0,00
Cuentas Particulares Socio	512.733,46	343.706,86
	<u>16.739.857,04</u>	<u>13.063.016,67</u>
<b>e) BIENES DE CAMBIO</b>		
Mercadería de Reventa	9.193.928,78	9.583.445,90
Menos: Prevision para Roturas de Mercaderías	-264.931,28	-264.931,28
	<u>8.928.997,50</u>	<u>9.318.514,62</u>
Mercadería en Transito	13.405.175,01	275.642,33
	<u>22.334.172,51</u>	<u>9.594.156,95</u>
<b>f) OTROS CREDITOS NO CORRIENTES</b>		
Depositos en Garantía	101.166,00	101.166,00
	<u>101.166,00</u>	<u>101.166,00</u>
<b>g) CUENTAS POR PAGAR</b>		
Proveedores en Moneda Nacional	40.116,80	480.998,77
Proveedores en Moneda Extranjera	0,00	45.627,27
Proveedores Vinculados	56.367.202,56	21.394.666,02
Adelanto en Cuenta Corriente	0,00	7.534,89
	<u>56.407.319,36</u>	<u>21.928.826,95</u>
<b>h) DEUDAS BANCARIAS Y FINANCIERAS</b>		
Depositos pendientes de Contabilizar	0,00	22.153,16
Cheques Diferidos Banco Galicia	2.178.494,33	2.872.911,25
Prestamos Bancarios	0,00	2.304.397,12
Cheques Rechazados No Identificados	0,00	286.738,25
	<u>2.178.494,33</u>	<u>5.486.199,78</u>
<b>i) DEUDAS SOCIALES</b>		
Remuneraciones a Pagar	324.368,50	3.319,99
Provision Vacaciones	22.661,29	22.661,29
Cargas Sociales a Pagar	193.358,88	73.262,41
Retenciones Suss	-39.715,45	-631,54
Sindicato a pagar	0,00	0,00
	<u>500.673,22</u>	<u>98.612,15</u>
<b>g) DEUDAS FISCALES</b>		
Provision Impuesto a las Ganancias	0,00	0,00
Impuesto al Valor Agregado a Pagar	936.658,43	0,00
Retenciones Imp.a las Ganancias a Depositar	27.739,54	76.585,51
Percepcion Ing. Brutos a Depositar	66.395,92	32.390,65
Retenciones Ing. Brutos a Depositar	1.936,71	3.613,14
Impuestos a los Ingresos Brutos a Pagar	5.869,27	528,92
	<u>1.038.599,87</u>	<u>113.118,22</u>
<b>j) OTRAS DEUDAS</b>		
Provisiones Varias	3.263.488,72	370.591,33
	<u>3.263.488,72</u>	<u>370.591,33</u>

**NOTA:5 ESTADO DEL CAPITAL**  
 El Capital suscrito e integrado de Havells Sylvania Argentina S.A. al 31 de Diciembre de 2014 ascendía a \$ 9.960.664. Encontrándose inscripto en la Inspeccion de Justicia el 24 de octubre de 2014.

Las notas 1 a 5 que se acompañan forman parte integrante de este estado.

Informe profesional de fecha 24 de Abril de 2015, extendido por separado.

Presidente

  
 Dr. Eduardo A. Sanfilippo  
 T° 235 F° 240 CPCCABA (UBA)  
 Contador Publico



# Havells Sylvania Argentina S.A.

ESTADOS CONTABLES AL 31 de Diciembre de 2014 comparativo con el ejercicio anterior

INFORMACION REQUERIDA POR EL ART. 64 ( INC. B ) DE LA LEY 19550 ( en pesos )


ANEXO "1"

RUBROS	TOTAL AL 31/12/2014	COSTO SERVICIOS	GASTOS ADMINIST.	GASTOS COMERC.	RTADOS FINANCIEROS Y POR TENEN.	TOTAL AL 31/12/2013
Sueldos	3.709.559,46	506.668,82	921.485,85	2.281.404,79		3.580.549,68
Cargas Sociales	1.012.103,40	133.215,52	221.534,55	657.353,33		1.062.891,18
Honorarios y Retribuciones por Servicio	2.321.212,42	17.972,62	2.193.955,53	109.284,27		2.191.861,43
Gratificaciones e Indemnizaciones al Personal	3.059.530,01	0,00	0,00	3.059.530,01		262.430,98
Costo de Muestras y de Exposiciones	142.110,68			142.110,68		264.897,18
Fallas, Roturas y Faltantes de Stock	3.453.936,34	3.453.936,34	0,00			1.900.794,71
Gastos de Deposito	1.850.966,07	1.850.966,07				2.766.463,12
Alquileres	1.012.479,01	109.989,59	252.804,76	649.684,66		757.680,00
Servicios de Telefonía	158.553,37	16.163,11	41.684,88	100.705,38		0,00
Seguro de Logística y Stock	30.669,55	30.669,55	0,00	0,00		56.121,27
Fletes	1.628.700,08	1.628.700,08	0,00	0,00		3.896.140,04
Certificaciones y Ensayos	1.167.385,05	1.167.385,05				796.152,77
Gastos de Mantenimiento	149.695,15	15.853,19	42.582,29	91.259,67		100.144,54
Depreciación de Bienes de Uso	266.545,59	31.777,98	67.084,66	167.682,95		364.089,19
Gastos de Viaje y Movilidad	580.595,16	65.393,38	145.477,11	369.724,67		824.247,78
Gastos de Comunicaciones	0,00					167.907,11
Gastos Bancarios	1.883.792,86	0,00	1.883.792,86	0,00		3.899.493,22
Comisiones Agentes	172.845,29	0,00	0,00	172.845,29		1.045.327,44
Publicidad, Promociones y Eventos	216.852,50	0,00	0,00	216.852,50		936.317,99
Gastos de Representación	62.882,35	0,00	0,00	62.882,35		296.212,56
Ingresos Brutos	4.740.025,42	0,00	0,00	4.740.025,42		3.102.760,12
Impuestos y tasas	218.501,89	53.298,99	54.611,81	110.591,09		2.998.704,64
Gastos Societarios	3.675.000,02	294,12	588,24	3.674.117,66		0,00
Intereses Sufridos	274.932,48				274.932,48	2.187.234,16
Intereses Ganados	-12.011,38				-12.011,38	-401,52
Diferencias de Cambio	6.336.027,00				6.336.027,00	6.760.447,25
Gerenciamiento	966.817,16		966.817,16			920.173,98
Correos y Mensajerías	187.369,47	20.594,27	46.907,85	119.867,35		368.011,64
Papelería, Diarios y Suscripciones	39.623,89	2.589,31	9.871,92	27.162,66		58.056,22
Deudores Incobrables	4.696.233,11	0,00	0,00	4.696.233,11		1.049.372,94
Seguros	140.294,22	0,00	140.294,22	0,00		156.260,67
Otros Gastos	843.371,00	35.130,70	48.784,41	759.455,89		472.511,13
<b>SALDOS AL CIERRE</b>	<b>44.986.598,62</b>	<b>9.140.598,69</b>	<b>7.038.278,10</b>	<b>22.208.773,73</b>	<b>6.598.948,10</b>	<b>43.242.853,37</b>

Las notas 1 a 5 que se acompañan y los anexos 1 a 3 forman parte integrante de este estado

Informe profesional de fecha 24 de Abril de 2015, extendido por separado.

Presidente

  
 Dr. Eduardo A. Sanfilippo  
 T° 265 F° 248 CPCECABA ( UBA )  
 Contador Publico

## Havells Sylvania Argentina S.A.

### ACTIVOS Y PASIVOS EN MONEDA EXTRANJERA al 31 de Diciembre de 2014 (en pesos)


	Clase y monto de la moneda extranjera	Cambio vigente	Monto en moneda local 31/12/2014	Monto en moneda local 31/12/2013
<b>ACTIVO CORRIENTE</b>				
Caja y bancos (Nota 4.1)				
Caja	US\$ -	8,4510	-	7.782,00
	Rupias 140,00	0,134317900	18,81	1.055,98
	Euros 500,00	10,2646	5.132,18	4.378,73
	Libras 208,15	13,14550000	2.764,28	2.238,43
	Reales 175,55	3,3500	559,61	903,50
	Pesos Colombianos 1.300,00	0,003638462	4,73	4,39
	Pesos Chilenos 35.080,00	0,016400000	494,79	897,83
	Guaraníes 137.000,00	0,002000000	258,74	195,29
	Sol Peruano 2,00	2,920000000	5,84	0,00
	Peso Uruguayo 70,00	0,400200000	25,29	0,00
Deudores Com. del Exterior	US\$ 98.509,04	8,451	832.499,93	4.193.408,84
Havells Chile	US\$ 727.609,57	8,451	6.149.028,50	0,00
Anticipo a Proveedores	US\$ -	8,451	0,00	185.411,79
Mercadería en tránsito	US\$ 1.388.864,36	8,451	11.737.292,70	275.642,33
<b>Total activo corriente</b>			<u>18.728.085,40</u>	<u>4.671.919,11</u>
<b>Total del activo</b>			<u>18.728.085,40</u>	<u>4.671.919,11</u>
<b>PASIVO CORRIENTE</b>				
Cuentas por pagar (Nota 4.5)				
Proveedores del exterior	US\$ -	8,551	0,00	45.627
Proveedores Vinculados	US\$ 6.591.884,29	8,551	56.367.202,56	21.394.666,02
<b>Total pasivo corriente</b>			<u>56.367.202,56</u>	<u>21.440.293,26</u>
<b>Total del Pasivo</b>			<u>56.367.202,56</u>	<u>21.440.293,26</u>

US\$: Dolares estadounidenses  
Reales: Reales

Las notas 1 a 5 que se acompañan forman parte integrante de este estado.

Informe profesional de fecha 24 de Abril de 2015, extendido por separado.

Presidente

  
Dr. Eduardo A. Sanfilippo  
T° 235 F° 240 CPCECABA ( USA )  
Contador Publico

## Havells Sylvania Argentina S.A.

Nº de Inscripción en la Inspección General de Justicia: 1027


### PREVISIONES al 31 de diciembre de 2014 (en pesos)

Rubros	Saldos al comienzo del ejercicio	Aumentos / Disminuciones (1)	Saldos al cierre del ejercicio
<b>DEDUCIDAS DEL ACTIVO</b>			
Corrientes			
Para deudores incobrables	1.068.078,84	706.281,62	1.774.360,46
Para roturas de mercaderías	264.931,28	-	264.931,28
<b>Total</b>	<b>1.333.010,12</b>	<b>706.281,62</b>	<b>2.039.291,74</b>

(1) Previsiones constituidas en el ejercicio.

Las notas 1 a 5 que se acompañan forman parte integrante de este estado.  
Informe profesional de fecha 24 de Abril de 2015, extendido por separado.

Presidente



D. Eduardo A. Sanfilippo  
Tº 234 Fº 240 CPCECABA (UBA)  
Contador Público

## Havells Sylvania Argentina S.A.

BALANCE GENERAL AL 31 de Diciembre de 2014. Comparativo con el ejercicio anterior ( en pesos).


### BIENES DE USO

Anexo "Z"

CUENTA	Valor Inicial	Aumentos	Disminucion	Valor Cierre	AMORTIZACIONES			Amort. del Ej.	Amort. Acum.	Neto Result. al 31/12/14	Neto Result. al 31/12/13
					Amort. al Inicio	Bajas del Ejerc.	Amort. del Ejerc.				
Mejoras en Inmuebles de Terceros	437.196,60	0,00		437.196,60	281.201,64		132.935,14	414.136,78		23.059,82	155.994,96
Muebles y Utiles	326.023,62	0,00		326.023,62	205.114,08		34.876,16	239.990,24		86.033,38	120.909,54
Elementos de Computacion	607.019,46	125.236,09		732.255,55	519.628,17	14.580,00	98.734,34	603.782,51		128.473,04	87.391,29
<b>TOTALES</b>	<b>1.370.239,68</b>	<b>125.236,09</b>	<b>0,00</b>	<b>1.495.475,77</b>	<b>1.005.943,89</b>	<b>14.580,00</b>	<b>266.545,64</b>	<b>1.257.909,53</b>		<b>237.566,24</b>	<b>364.295,79</b>

Las notas 1 a 5 que se acompañan forman parte integrante de este estado.

Informe profesional de fecha 24 de abril de 2015, extendido por separado.



Dr. Edoardo A. Sanfilippo  
T 235 7240 CPCECABA (UBA)  
Contador Publico (UBA)

Presidente

# Havells Sylvania Argentina S.A.

**BALANCE GENERAL AL 31 de Diciembre de 2014. comparativo con el ejercicio anterior (en pesos**


ANEXO "3"

	31/12/2014	31/12/2013
1) Existencias al comienzo del Ejercicio	9.594.156,95	19.891.780,00
2) Compras del Ejercicio	77.552.044,32	51.651.084,13
3) Costo de Servicios según Anexo 1	9.140.598,69	15.284.837,97
	<hr/>	
Subtotal	96.286.799,96	86.827.702,10
4) Existencias al cierre del Ejercicio	-22.334.172,51	-9.594.156,95
	<hr/>	
Costo de los Servicios Prestados	<u>73.952.627,45</u>	<u>77.233.545,15</u>

Las notas 1 a 5 que se acompañan y los anexos 1 a 3 forman parte integrante de este estado

Informe profesional de fecha 24 de Abril de 2015, extendido por separado.

Presidente

  
Dr. Eduardo A. Sanfilippo  
T° 235 F° 240 CPCECABA (UBA)  
Contador Publico

## INFORME DEL AUDITOR

A los Señores Directores de Havells Sylvania S.A.:  
Domicilio Legal: Arias N° 3751 Piso 21 Of. NW - Ciudad Autonoma de Buenos Aires  
CUIT N° 30-69726961-0

En mi carácter de Contador Público independiente, informo sobre la auditoria de los estados contables de Havells Sylvania Argentina S.A., individualizados en el Apartado I. Mi tarea profesional consiste en emitir una opinion sobre los mismos.

### I. ESTADOS CONTABLES OBJETO DE AUDITORIA.

Estado de Situación Patrimonial Comparativo al 31 de Diciembre de 2014 y los correspondientes Estados de Resultados Comparativos y de Evolución del Patrimonio Neto Comparativo por el ejercicio economico finalizado en esa fecha, así como un resumen de las políticas contables significativas y otra información explicativa incluidas en las Notas 1 a 5 y los Anexos 1 a 3. Las cifras y otra información correspondientes al ejercicio economico cerrado el 31 de Diciembre de 2013 son parte integrante de los estados contables mencionados precedentemente y se las presenta con el propósito de que se interpreten exclusivamente en relación con las cifras y con la información del ejercicio economico actual

### II. RESPONSABILIDAD DE LA DIRECCION EN RELACION CON LOS ESTADOS CONTABLES

La dirección es responsable de la preparación y presentación razonable de los estados contables adjuntos de conformidad con las normas contables profesionales argentinas y del control interno que la dirección considere necesario para permitir la preparación de estados contables libres de incorrecciones significativas.

### III. RESPONSABILIDAD DEL AUDITOR.

Mi responsabilidad consiste en expresar una opinion sobre los estados contables adjuntos basada en mi auditoria. He llevado a cabo mi examen de conformidad con las normas de auditoria establecidas en la Resolución Técnica N° 37 de la Federación Argentina de Consejos Profesionales de Ciencias Económicas. Dichas normas exigen que cumpla los requerimientos de ética, así como que planifique y ejecute la auditoria con el fin de obtener una seguridad razonable de que los estados contables están libres de incorrecciones significativas. Una auditoria conlleva la aplicación de procedimientos para obtener elementos de juicio sobre las cifras y la información presentada en los estados contables. Los procedimientos seleccionados dependen del juicio del auditor, incluida la valoración de los riesgos de incorrecciones significativas en los estados contables. Al efectuar dichas valoraciones del riesgo, el auditor tiene en cuenta el control interno pertinente para la preparación y presentación razonable por parte de la entidad de los estados contables, con el fin de diseñar los procedimientos de auditoria que sean adecuados en función de las circunstancias y no con la finalidad de expresar una opinion sobre la eficacia del control interno de la entidad. Una auditoria también incluye la evaluación de las políticas contables aplicadas y de la razonabilidad de las estimaciones contables realizadas por la dirección de la entidad, así como la evaluación de la presentación de los estados contables en su conjunto. Considero que los elementos de juicio que he obtenido proporcionan una base suficiente y adecuada para mi opinion de auditoria.


### IV. OPINION.

En mi opinión: Los estados contables mencionados en 1.1. presentan razonablemente, en sus aspectos significativos, la situación patrimonial de Havells Sylvania Argentina S.A. al 31 de Diciembre de 2014, los resultados de sus operaciones, la evolución del patrimonio y el flujo de su efectivo por el ejercicio económico terminado en esa fecha, de conformidad con las normas contables profesionales argentinas.

### V. INFORMACIÓN SOBRE REQUERIMIENTOS LEGALES Y REGLAMENTARIOS

- a) Al 31 de Diciembre de 2014, según surge de las registraciones contables, existen pasivos devengados por \$ 136,797,89, a favor del Sistema Integrado Previsional Argentino, no siendo exigibles ha dicha fecha
- b) He aplicado los procedimientos sobre la prevención del lavado de activos de origen delictivo y financiación del terrorismo, previstos en la Resolución N° 420/11 de la Federación Argentina de Consjos Profesionales de Ciencias Economicas.

Buenos Aires, 24 de Abril de 2015.



Dr. Eduardo A. Sarfilippo  
T° 235 F° 240 CPCECABA ( UBA )  
Contador Publico